

# KOMENDA POWIATOWA POLICJI W KOLBUSZOWEJ



*Ocena stanu bezpieczeństwa  
i porządku publicznego na terenie  
powiatu kolbuszowskiego w 2013r.*

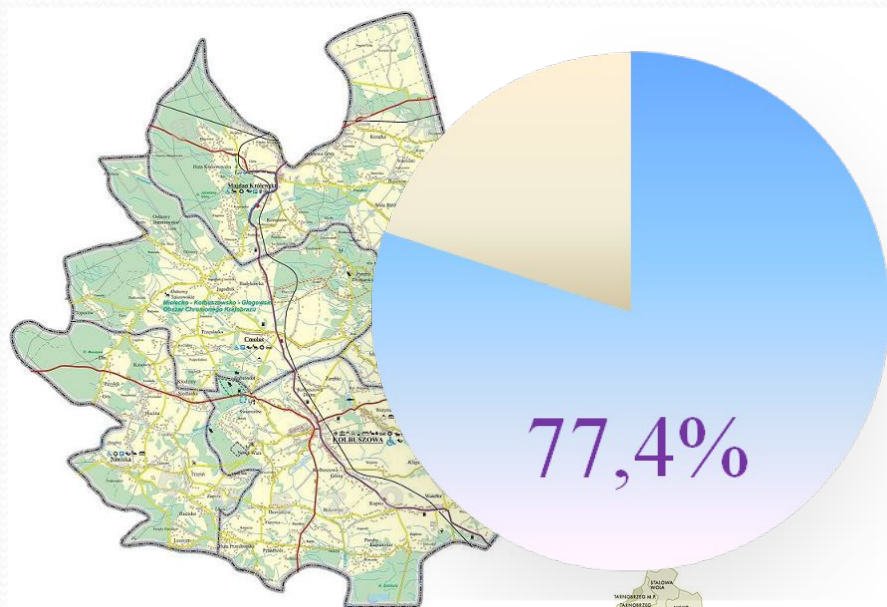
- **Powiat kolbuszowski jest jednym z najbezpieczniejszych rejonów województwa podkarpackiego. Wskaźnik zagrożenia w 2013 r. przestępczością na 100 tys. mieszkańców wyniósł 123,6 – co klasyfikuje naszą jednostkę na drugim miejscu w województwie**
- **Procentowy udział przestępstw popełnionych na terenie powiatu kolbuszowskiego na tle województwa podkarpackiego**

	Ogółem przestępstwa						Przestępstwa kryminalne					
	Wszczęte	% udział	Stwierdzone	% udział	Wykryte	% udział	Wszczęte	% udział	Stwierdzone	% udział	Wykryte	% udział
KPP Kolbuszowa	829	2,3	762	2,1	591	2,3	410	1,9	393	1,8	237	1,8
Podkarpacie	36214	100	35450	100	25422	100	21888	100	22249	100	13197	100

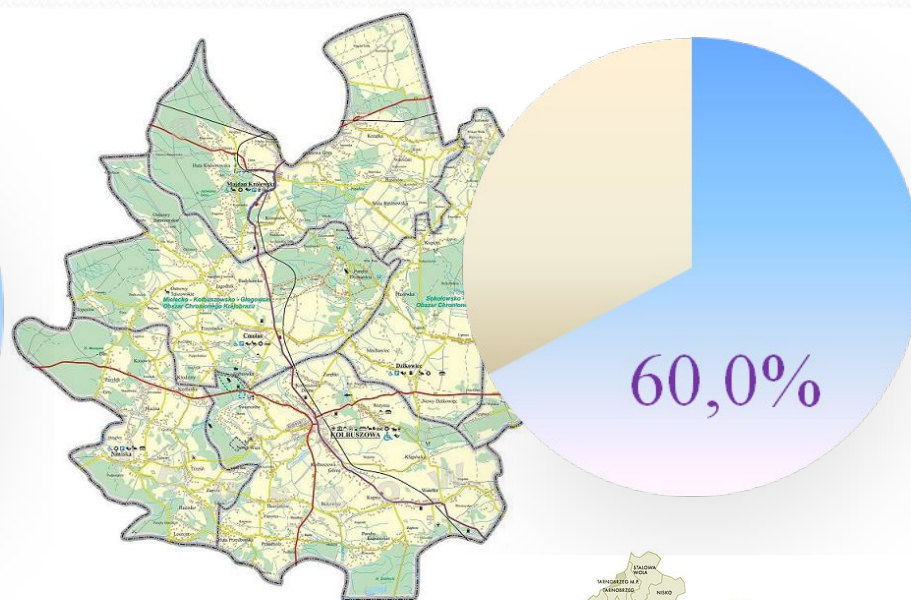
# WYKRYWALNOŚĆ PRZESTĘPSTW W 2013 ROKU

**OGÓŁEM:**

**PRZESTĘPSTWA KRYMINALNE**

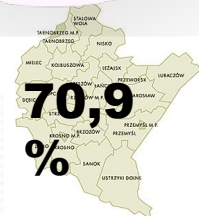


**77,4%**



**60,0%**

**ROK 2012 – 80,0%**



**70,9%**

**ROK 2012 – 67,3 %**



**58,3%**



# WYKRYWALNOŚĆ WYBRANYCH PRZESTĘPSTW KRYMINALNYCH

**ROZBÓJ, KRADZIEŻ ROZBÓJNICZA,  
WYMUSZENIE:**



85,7%

**ROK 2012 – 100,0%**



79,0  
%

**KRADZIEŻ Z WŁAMANIEM:**



25,9%

**ROK 2012 – 56,3 %**

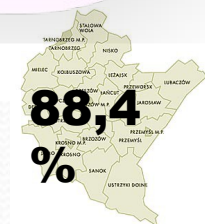
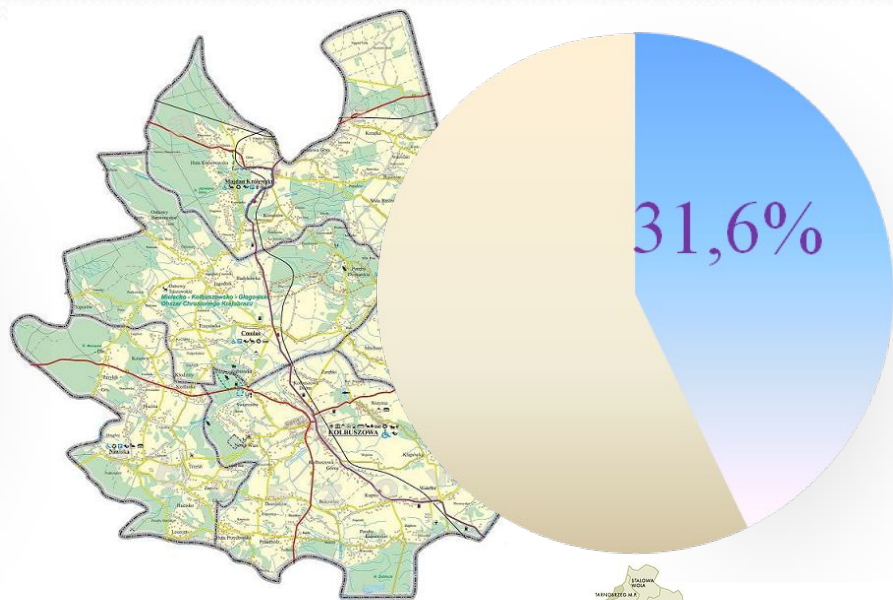
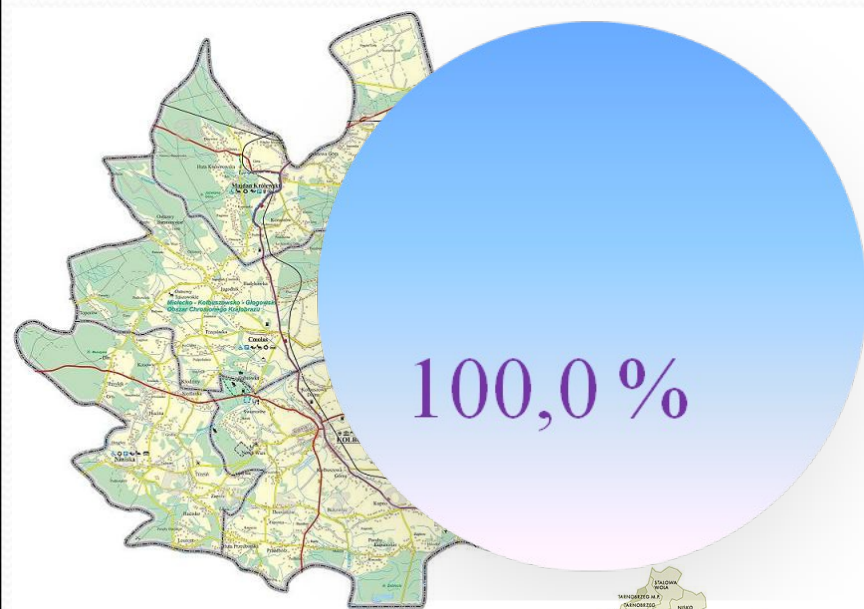


36,9  
%

# WYKRYWALNOŚĆ WYBRANYCH PRZESTĘPSTW KRYMINALNYCH

**USZCZERBEK NA ZDROWIU:**

**USZKODZENIA MIENIA:**



**ROK 2012 – 100,0%**

**ROK 2012 – 48,8%**



# Skuteczność poszukiwania osób w 2013 roku

Stan na	Liczba poszukiwanych listami gończymi	Liczba poszukiwanych do ustalenia miejsca pobytu	Liczba osób zaginionych
początek 2013	38	37	1
koniec 2013	30	30	2

Wskaźnik skuteczności poszukiwań listami gończymi na koniec 2013 roku wyniósł 0,79% co klasyfikuje naszą jednostkę na II miejscu w województwie

W 2013 roku wszczęto 9 poszukiwań listami gończymi, 18 poszukiwań do ustalenia miejsca pobytu, oraz 15 poszukiwań za osobami zaginionymi. Zatrzymano 17 osób poszukiwanych listami gończymi, 25 osób poszukiwanych do ustalenia miejsca pobytu i odnaleziono 14 osób zaginionych.

# PREWENCJA

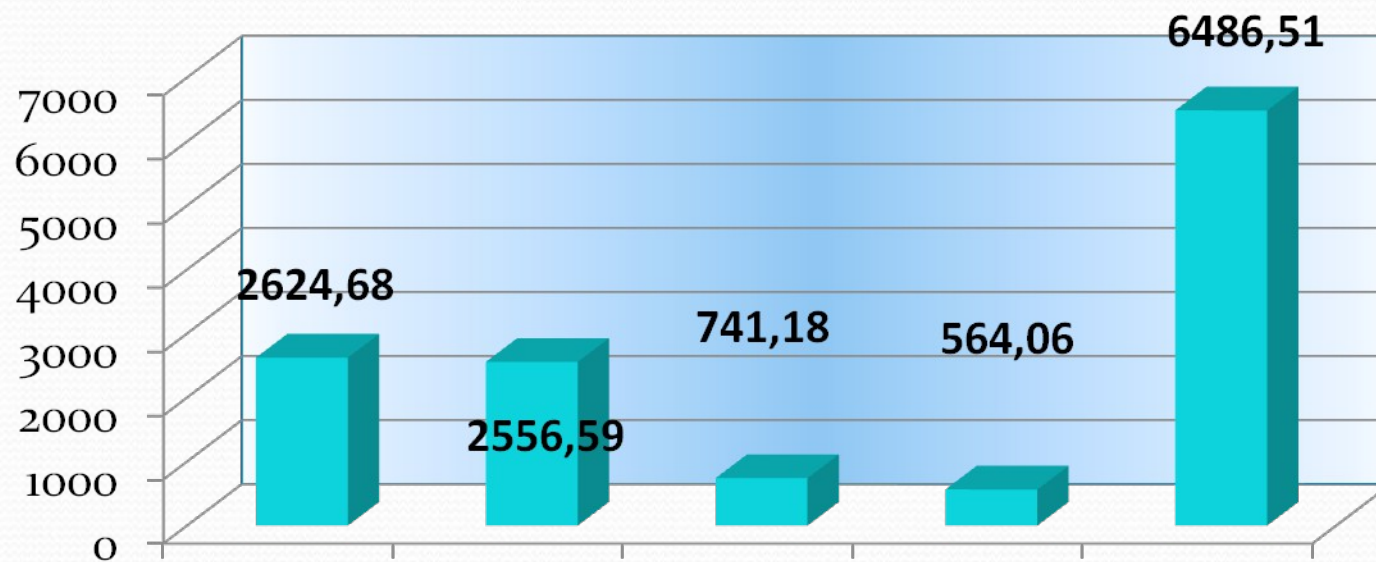


# ZESTAWIENIE STATYSTYCZNE OSIĄGNIĘTYCH WARTOŚCI DOTYCZĄCYCH CZASU REAKCJI NA ZDARZENIE

- W terenie miejskim policjanci Komendy Powiatowej Policji w Kolbuszowej podjęli **1224** interwencji. Średni czas reakcji na zdarzenie wyniósł **5 min. 53 sekundy**.
- W terenie wiejskim policjanci podjęli **2368** interwencji. Średni czas reakcji na zdarzenie wyniósł **11 minut 47 sekund**.



## LICZBA SKIEROWANYCH POLICJANTÓW DO SŁUŻB PATROLOWYCH I OBCHODOWYCH



Policjanci patrolowo-interwencyjni

Dzielnicowi

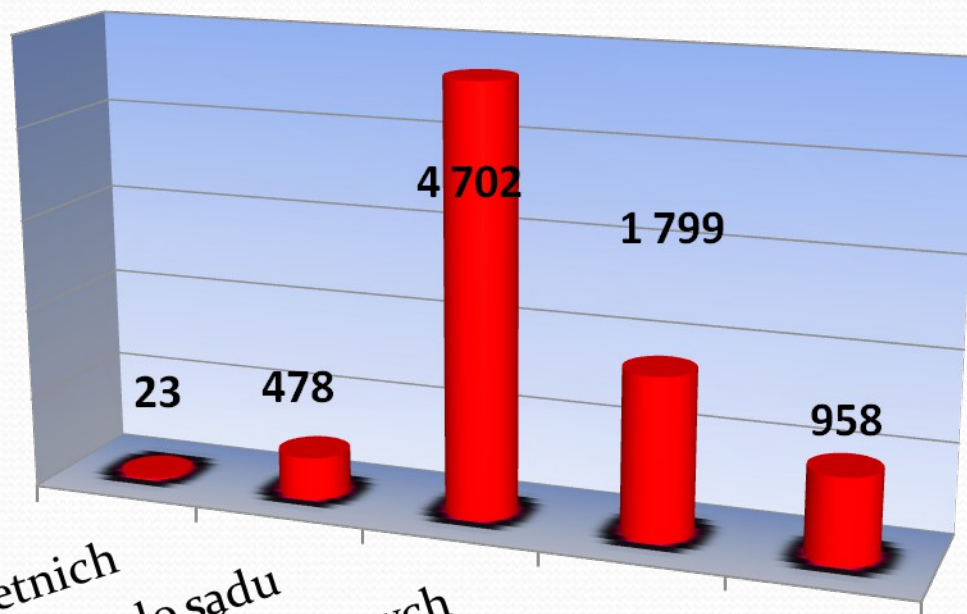
Inni policjanci prewencji

Policjanci kryminalni

Łącznie

# ZESTAWIENIE WYKROCZEŃ UJAWNIONYCH NA TERENIE POWIATU KOLBUSZOWSKIEGO

W 2013 roku łącznie ujawniono 7778 wykroczeń



Czynny popełnione przez nieletnich

Odstąpienia od skierowania do sądu

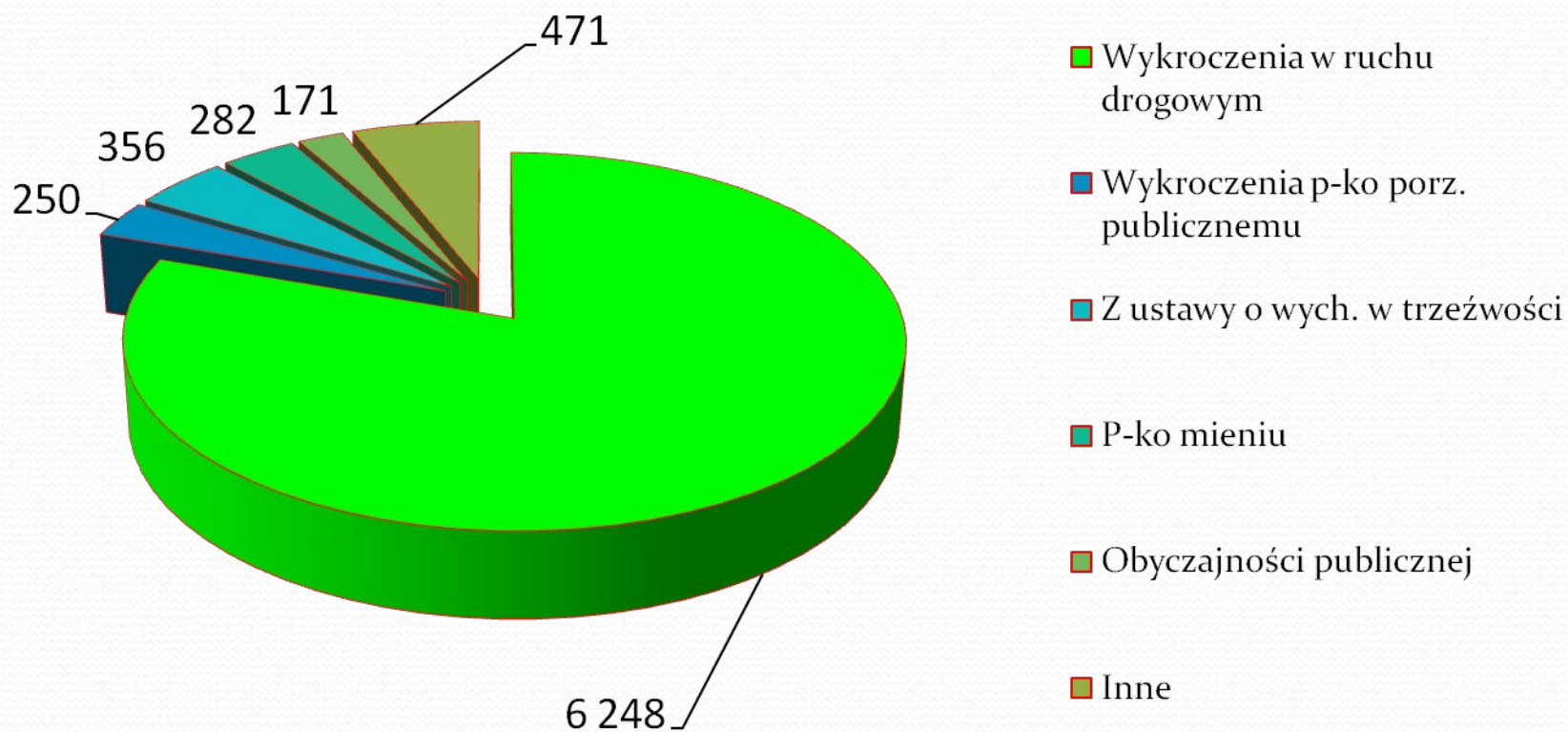
Nałożono mandantów karnych

Zastosowano środki pozakarne

Skierowano wniosków o ukaranie



# Wybrane kategorie ujawnionych wykroczeń



***W KPP Kolbuszowa w 2013 roku  
zarejestrowano 78 nieletnich, w tym:***

**48 sprawców czynów karalnych**

**48 zagrożonych demoralizacją**

Na ogólną liczbę 491 podejrzanych, sprawcami czynów karalnych było 27 nieletnich, co stanowi 5,5 % sprawców wszystkich czynów. Sprawców przestępstw o charakterze kryminalnym było 169, w tym nieletnich sprawców tych czynów było 18 co stanowi 10,6 %.


W 7 wybranych kategoriach nieletni popełniający te przestępstwa stanowili 18,2%



## ***Programy prewencyjne i akcje prowadzone na terenie powiatu kolbuszowskiego***

- Program prewencyjny „Razem bezpieczniej”.
- Program prewencyjny „ Stop Patologiom”.
- Program prewencyjny „Bezpieczny senior”
- Program prewencyjny „Ostrożnie pies”
- Kampania społeczno – informacyjna  
„Bezpieczne wakacje 2013” i „Bezpieczne Ferie 2013”
- Działania „Nie chcę, nie muszę” realizowane wspólnie z Poradnią Psychologiczno-Pedagogiczną w Kolbuszowej
- Ogólnopolska Noc Profilaktyki – czerwiec 2013

# RUCH DROGOWY





# Ogólne dane o wypadkach i ich ofiarach

Na terenie powiatu kolbuszowskiego zaistniało:

38 wypadków drogowych

- 5 osób poniosło śmierć
- 41 osób doznało obrażeń ciała

379 kolizji

W porównaniu do roku 2012:



**Zmniejszyła się o 9 ilość wypadków drogowych.  
Liczba ofiar śmiertelnych zwiększyła się o 1 osobę.  
Zmniejszyła się ilość osób rannych o 12 osób  
Liczba kolizji zmniejszyła się o 10  
Sprawcami 8 wypadków drogowych były osoby  
w stanie nietrzeźwości**

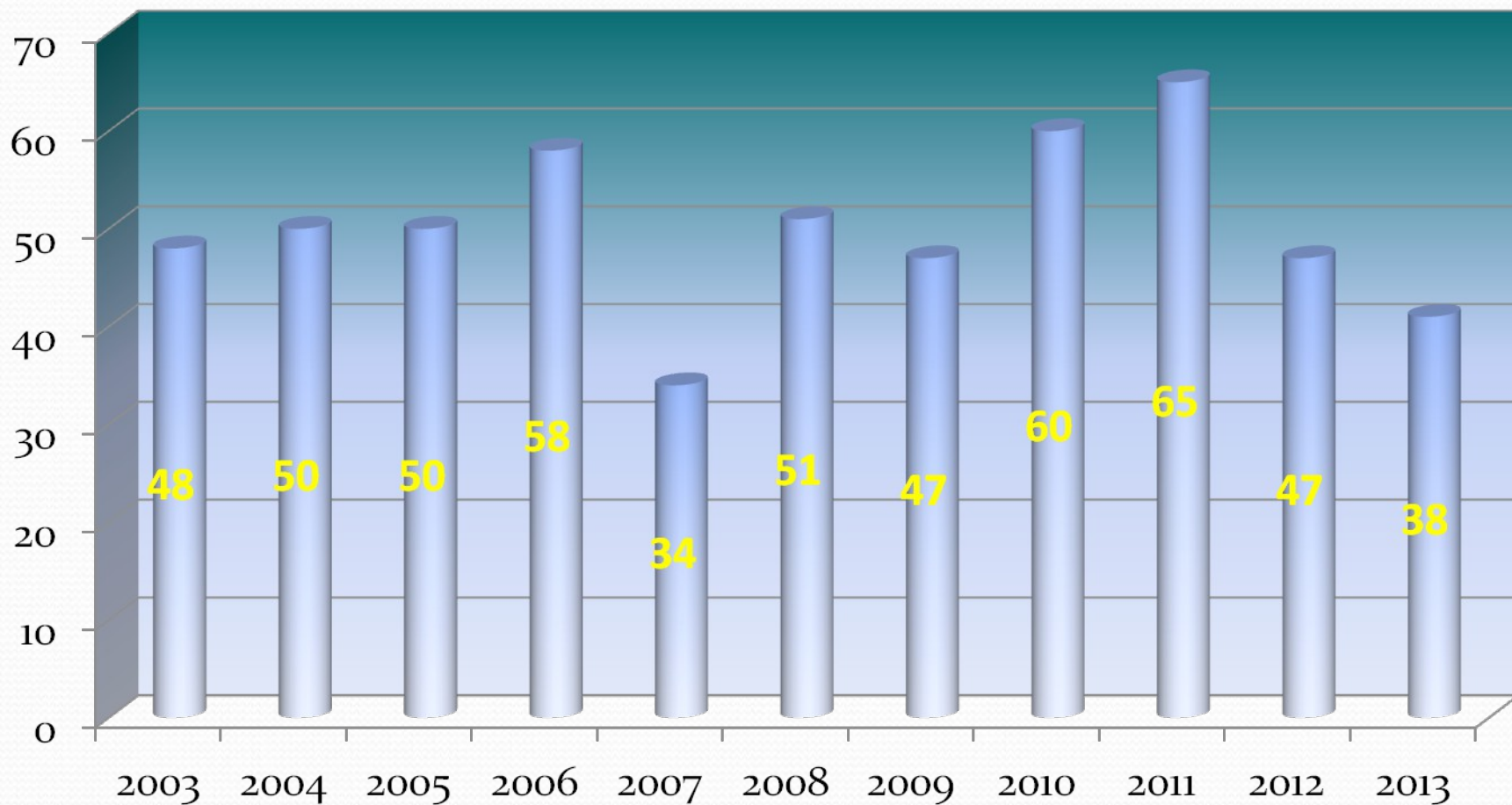
# Ilość wypadków w poszczególnych gminach

Droga K 9	Droga W 875	Droga W 987	Droga W 872
10	7	1	2





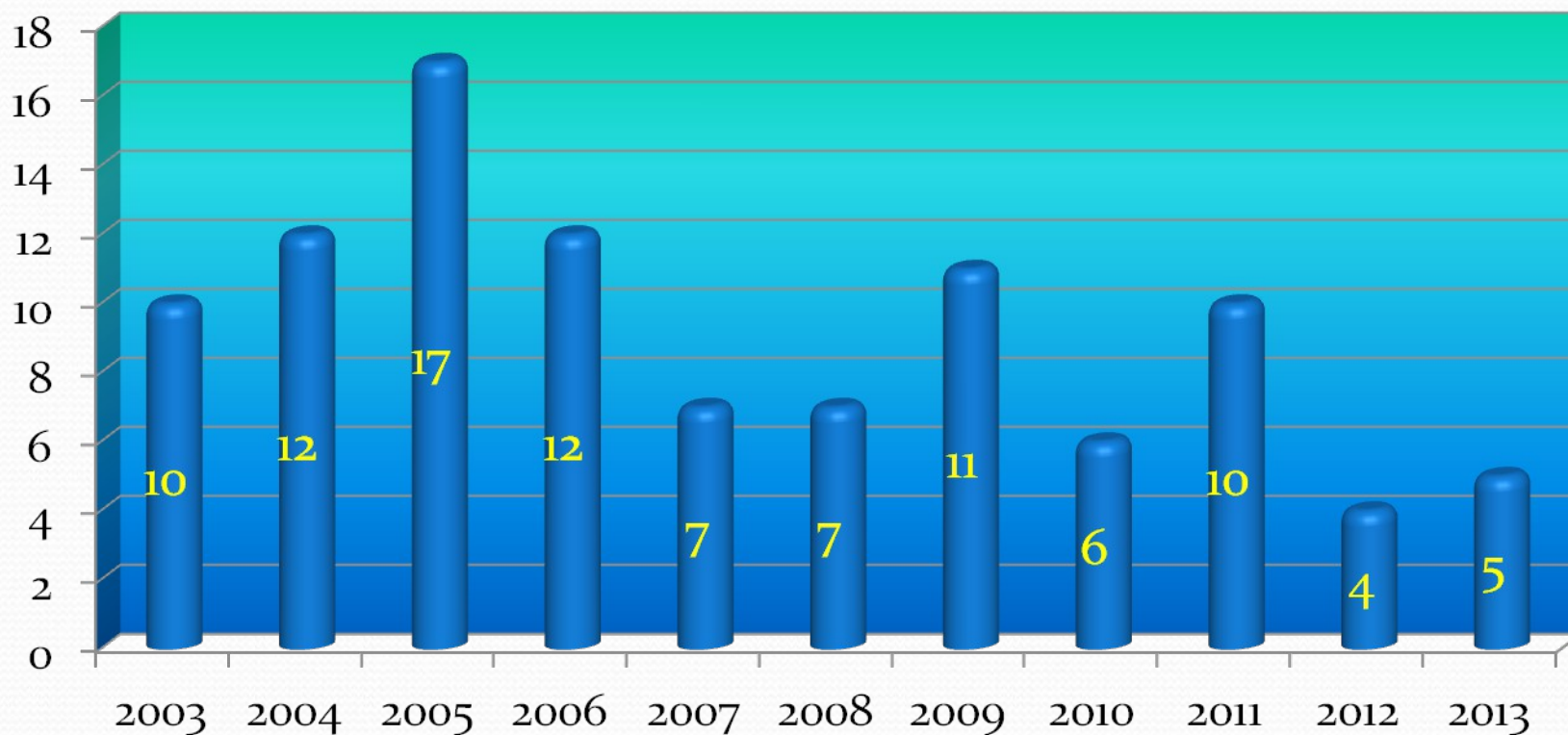
## *Wypadki drogowe w powiecie kolbuszowskim w latach 2003 - 2013*



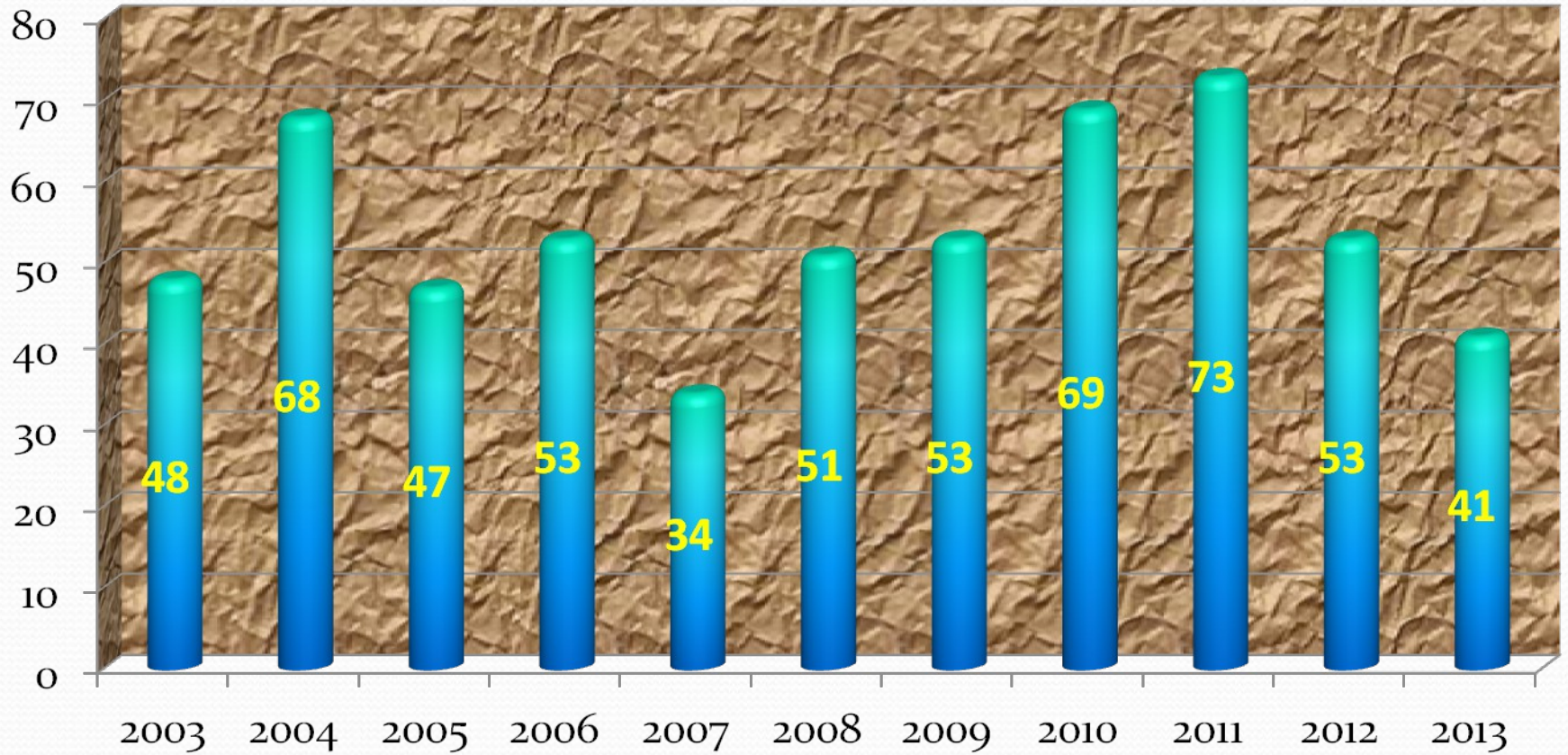


# Skutki wypadków drogowych w powiecie kolbuszowskim w latach 2003-2013

## Ofiary śmiertelne



## Ranni





# Nietrzeźwość kierujących

Ogółem				W tym policjanci RRD			
178a§1 kk	178a§2 kk	87§1 kw	87§2 kw	178a§1 kk	178a§2 kk	87§1 kw	87§2 kw
<b>144</b>	<b>135</b>	<b>46</b>	<b>8</b>	<b>79</b>	<b>29</b>	<b>33</b>	<b>1</b>
<b><i>Razem - 279</i></b>		<b><i>Razem - 54</i></b>		<b><i>Razem - 108</i></b>		<b><i>Razem - 34</i></b>	



# **Efekty pracy policjantów Referatu Ruchu Drogowego**

<b>Przeprowadzono kontrole drogowych</b>	<b>14 301</b>
<b>Ujawniono wykroczeń</b>	<b>4 061</b>
<b>Ukarano mandatami karnymi</b>	<b>3 350</b>
<b>Skierowano wniosków o ukaranie</b>	<b>207</b>
<b>Pouczono</b>	<b>496</b>
<b>Zatrzymano praw jazdy</b>	<b>88</b>
<b>Zatrzymano dowodów rejestracyjnych</b>	<b>498</b>
<b>Legitymowano</b>	<b>15 127</b>
<b>Ujawniono zakazów sądowych</b>	<b>20</b>
<b>Liczba przeprowadzonych badań trzeźwości</b>	<b>4 422</b>

**Zastosowane środki oddziaływania pozakarnego stanowią 12% ogółu ujawnionych wykroczeń.**

Przez cały rok na drogach naszego powiatu prowadzone były działania mające na celu:

- ❖ Eliminowanie z ruchu drogowego kierujących pojazdami znajdujących się pod wpływem alkoholu lub środka działającego podobnie do alkoholu w działaniach:

„Alkohol i narkotyki”

„Trzeźwy poranek”

- ❖ Ujawniania kierujących przekraczających dopuszczalną prędkość jazdy w działaniach:

„Prędkość”



Przez cały rok na drogach naszego powiatu prowadzone były wzmożone działania w celu:

- *Ograniczenia liczby wypadków drogowych z udziałem niechronionych użytkowników ruchu drogowego*

„Niechronieni”

BEZPIECZNE WAKACJE 2013

„Ferie 2013”

„Pieszcy”

„Bezpieczna droga do szkoły”

- *Egzekwowanie jazdy w pasach bezpieczeństwa*

„Pasy”

Ujawniania i eliminowania nieprawidłowości z wykonywaniem transportu drogowego osób i rzeczy:



„TRUCK”



„BUS”





# LOGISTYKA



# TRANSPORT

W 2013 roku Komenda Powiatowa Policji w Kolbuszowej eksploatowała **20 samochodów** oraz **1 łódź**. Pojazdy służbowe przejechały łącznie **301 867 km**.



# WSPÓŁPRACA Z ADMINISTRACJĄ RZĄDOWĄ I SAMORZĄDOWĄ



- ❖ *STAROSTA KOLBUSZOWSKI*
- ❖ *BURMISTRZ KOLBUSZOWEJ*
- ❖ *WÓJT GMINY CMOLAS*
- ❖ *WÓJT GMINY MAJDAN KRÓLEWSKI*
- ❖ *WÓJT GMINY DZIKOWIEC*
- ❖ *WÓJT GMINY RANIŻÓW*
- ❖ *WÓJT GMINY NIWISKA*

# WSPÓŁPRACA Z INSTYTUCJAMI

- Sąd i Prokuratura Rejonowa w Kolbuszowej
- Komenda Powiatowa Państwowej Straży Pożarnej
- Nadleśnictwo Kolbuszowa
- Placówka Żandarmerii Wojskowej w Nowej Dębie
- Powiatowy Inspektorat Ochrony Środowiska
- Powiatowa Stacja Sanitarno-Epidemiologiczna
- Powiatowy Inspektorat Weterynarii
- Straż Miejska w Kolbuszowej
- Inspekcja Transportu Drogowego w Rzeszowie



# NAJWAŻNIEJSZE KIERUNKI PRACY JEDNOSTKI NA 2014 ROK.

- Utrzymanie poczucia bezpieczeństwa i satysfakcji społecznej mieszkańców powiatu.
- Realizacja priorytetów Podkarpackiego Komendanta Wojewódzkiego Policji
- Ograniczenie przestępstw pospolitych najbardziej uciążliwych dla społeczeństwa oraz poprawa efektów wykrywczych.
- Poprawa bezpieczeństwa na drogach powiatu kolbuszowskiego.
- Poprawa wskaźników w zakresie zatrzymań sprawców przestępstw na gorącym uczynku.
- Poprawa wskaźników dotyczących zabezpieczeń majątkowych i odzyskiwania mienia.
- Utrzymanie efektywności poszukiwań osób poszukiwanych listami gończymi.
- Zwiększenie liczby policjantów pełniących bezpośrednio służbę na drogach.