

**OCENA STANU BEZPIECZEŃSTWA
I PORZĄDKU PUBLICZNEGO
NA TERENIE POWIATU
KOLBUSZOWSKIEGO W 2018 r.**

Kolbuszowa, luty 2019 r.

STRUKTURA POLICJI KOMENDY POWIATOWEJ POLICJI W KOLBUSZOWEJ

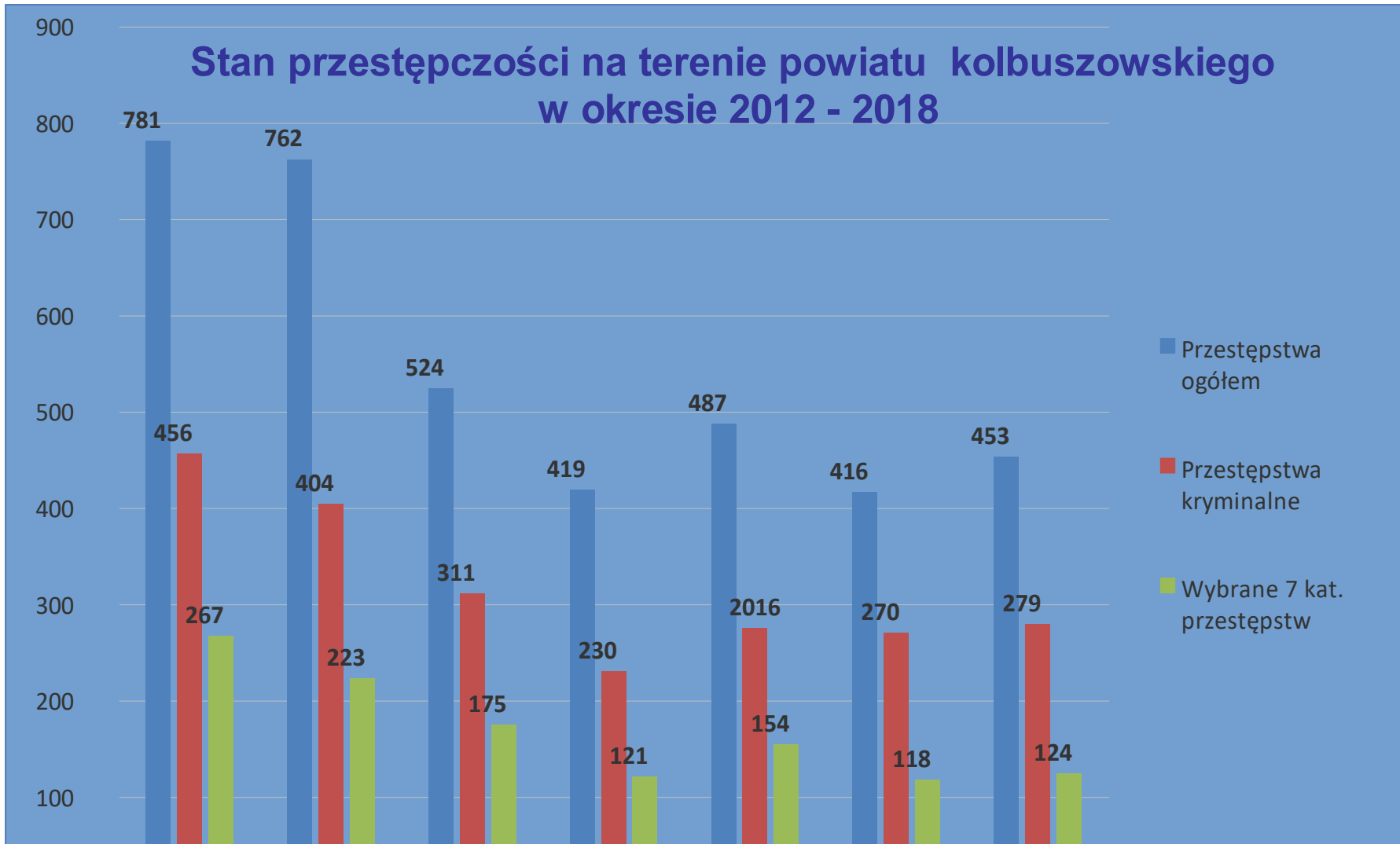


STAN PRZESTĘPCZOŚCI W 2018 ROKU

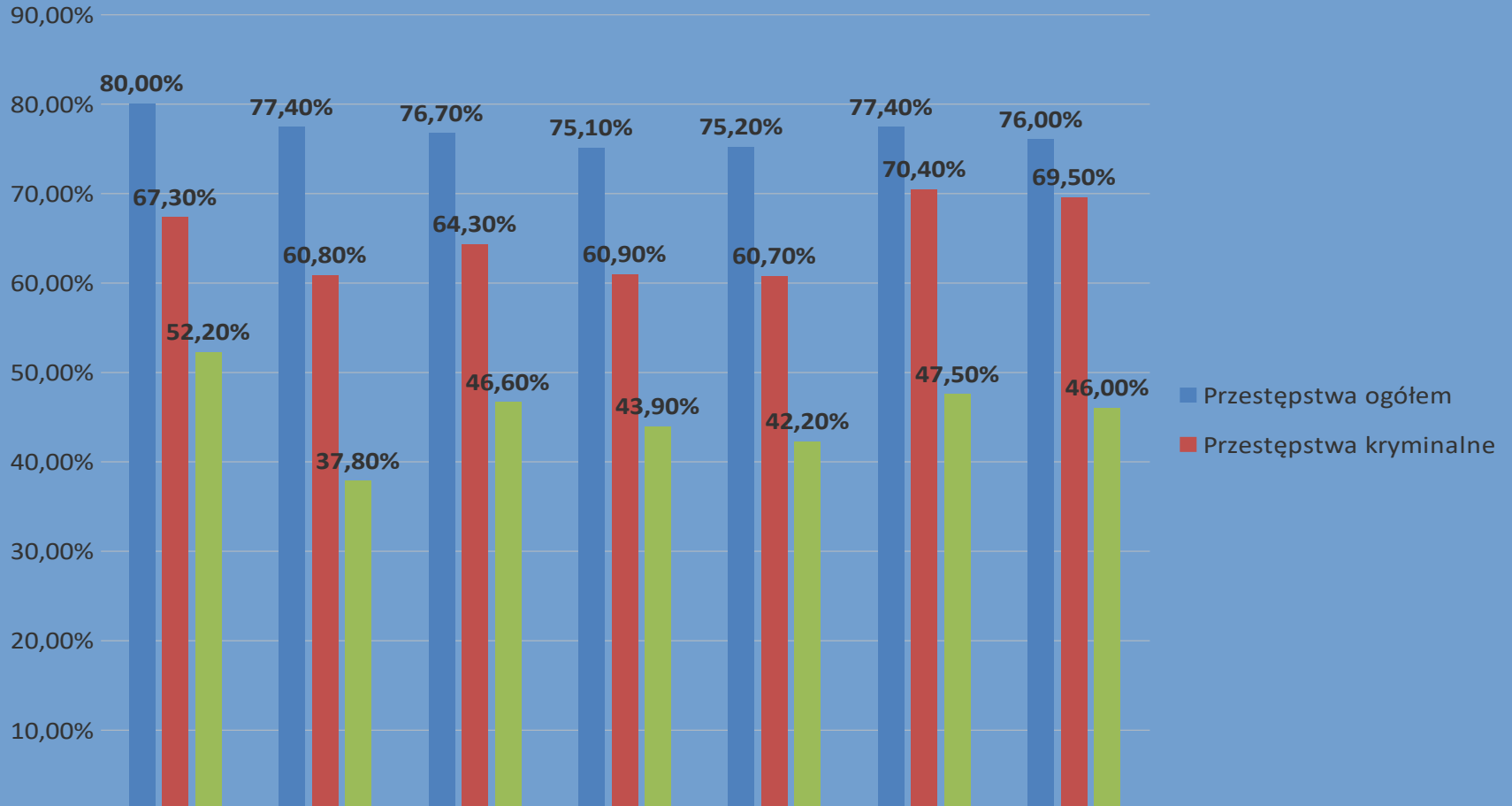
STWIERDZONO:

- ✓ **453** przestępstw ogółem, tj. o 37 więcej w stosunku do 2017 r.;
- ✓ **279** przestępstw kryminalnych, więcej o 9;
- ✓ **83** przestępstw drogowych, mniej o 2;

Stan przestępczości na terenie powiatu kolbuszowskiego w okresie 2012 - 2018



Wykrywalność przestępstw w okresie 2012 – 2018



Skuteczność poszukiwań osób w 2018 roku

Stan na	Liczba poszukiwanych listami gończymi	Liczba poszukiwanych do ustalenia miejsca pobytu	Liczba osób zaginionych
Początek 2018	20	37	2
Koniec 2018	19	36	0

Wskaźnik skuteczności poszukiwań listami gończymi na koniec 2018 roku wyniósł 0,95% .

Miernik skuteczności poszukiwań województwa podkarpackiego wyznaczono na poziomie : 0,99%.

W 2018 roku wszczęto 12 poszukiwań listami gończymi, 41 poszukiwań do ustalenia miejsca pobytu, oraz 20 poszukiwań za osobami zaginionymi. Zatrzymano 13 osób poszukiwanych listami gończymi, ustalono miejsca pobytu 42 osób poszukiwanych. Zakończono 22 poszukiwania osób zaginionych.

***Wskaźnik zagrożenia przestępczością na 10 tys. mieszkańców
w okresie styczeń – grudzień 2018r.***

• WOJEWÓDZTWO PODKARPACKIE	- 116,86
1. POWIAT BRZOSZOWSKI	- 75,05
2. POWIAT RZESZOWSKI	- 76,62
3. POWIAT ROPCZYCKO-SĘDZISZOWSKI	-77,93
<u>4. POWIAT KOLBUSZOWSKI</u>	- 81,20
• POWIAT PRZEMYŚL	- 167,33
• POWIAT RZESZÓW	- 167,94
• POWIAT KROSNO	- 188,91
• POWIAT LESKI	-229,90



Krajowa Mapa Zagrożeń Bezpieczeństwa powiat kolbuszowski

Status zgłoszeń od 01.01.2018 r. do 31.12.2018 r.

Status zgłoszenia	2018r	2017 r
Niepotwierdzone	215	429
Nowe	0	0
Potwierdzone	235	559
Weryfikacja	1	0
Potwierdzone wyeliminowane	7	0
Żart lub pomyłka	9	7
Ogółem zgłoszenia	467	995

Potwierdzalność

52 %

ZGŁOSZENIA POTWIERDZONE - POWIAT KOLBUSZOWSKI

189 - potwierdzonych zgłoszeń dotyczy przekraczania prędkości

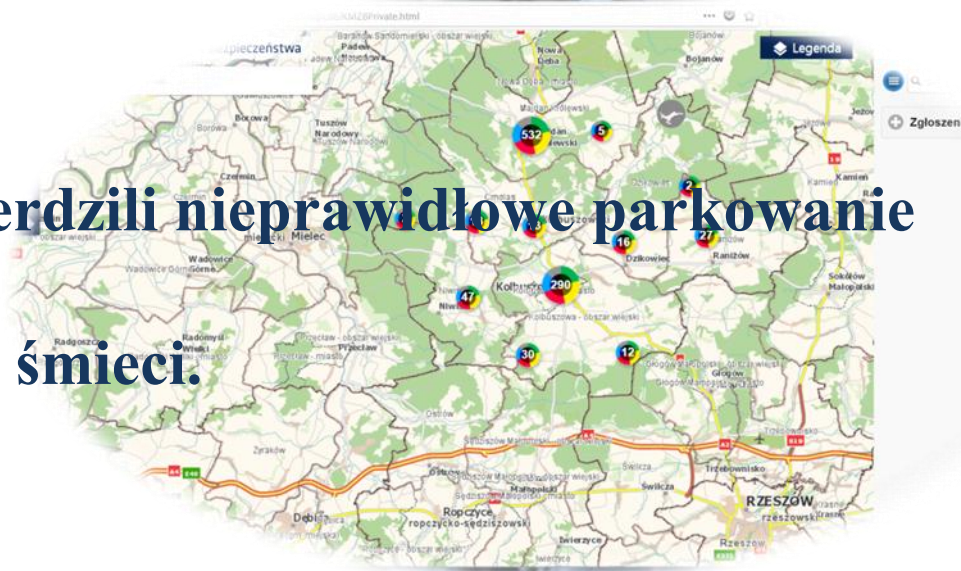
17 - razy potwierdzono spożywanie alkoholu

7- akty wandalizmu

6 -razy policjanci potwierdzili nieprawidłowe parkowanie

8 - nielegalne wysypiska śmieci.

****dane na 31.12.2018r.***



STAN BEZPIECZEŃSTWA W RUCHU DROGOWYM



STAN BEZPIECZEŃSTWA W RUCHU DROGOWYM W 2018 ROKU

W 2018 r. na terenie powiatu kolbuszowskiego doszło do **464** zdarzeń drogowych:

- ✓ **38** wypadków
- ✓ **8** osób poniosło śmierć, a **39** doznało obrażeń ciała.
- ✓ **426** kolizje drogowe, które pociągnęły za sobą wyłącznie straty materialne.

W porównaniu do roku poprzedniego:

Liczba  zdarzeń **spadła o 35**

liczba  wypadków **wzrosła o 13**

liczba  ofiar śmiertelnych **wzrosła o 3**

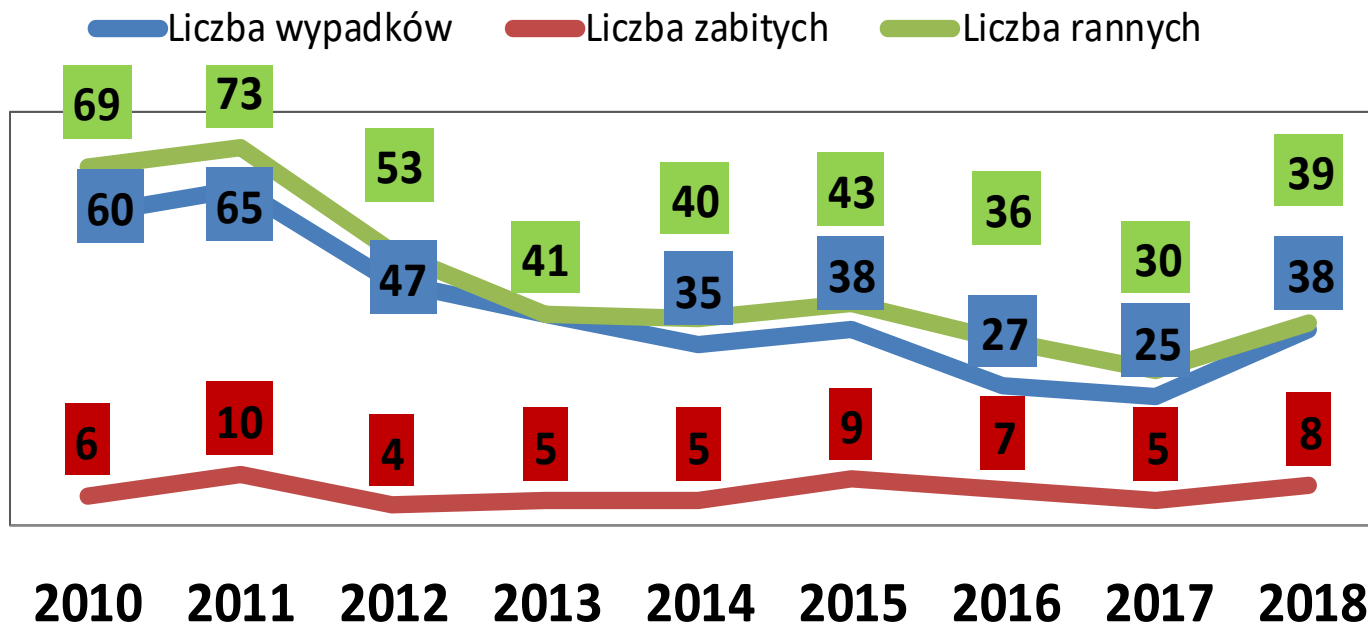
liczba  osób rannych **wzrosła o 9**

liczba  kolizji drogowych **spadła o 48**



STAN BEZPIECZEŃSTWA W RUCHU DROGOWYM W LATACH 2010 - 2018

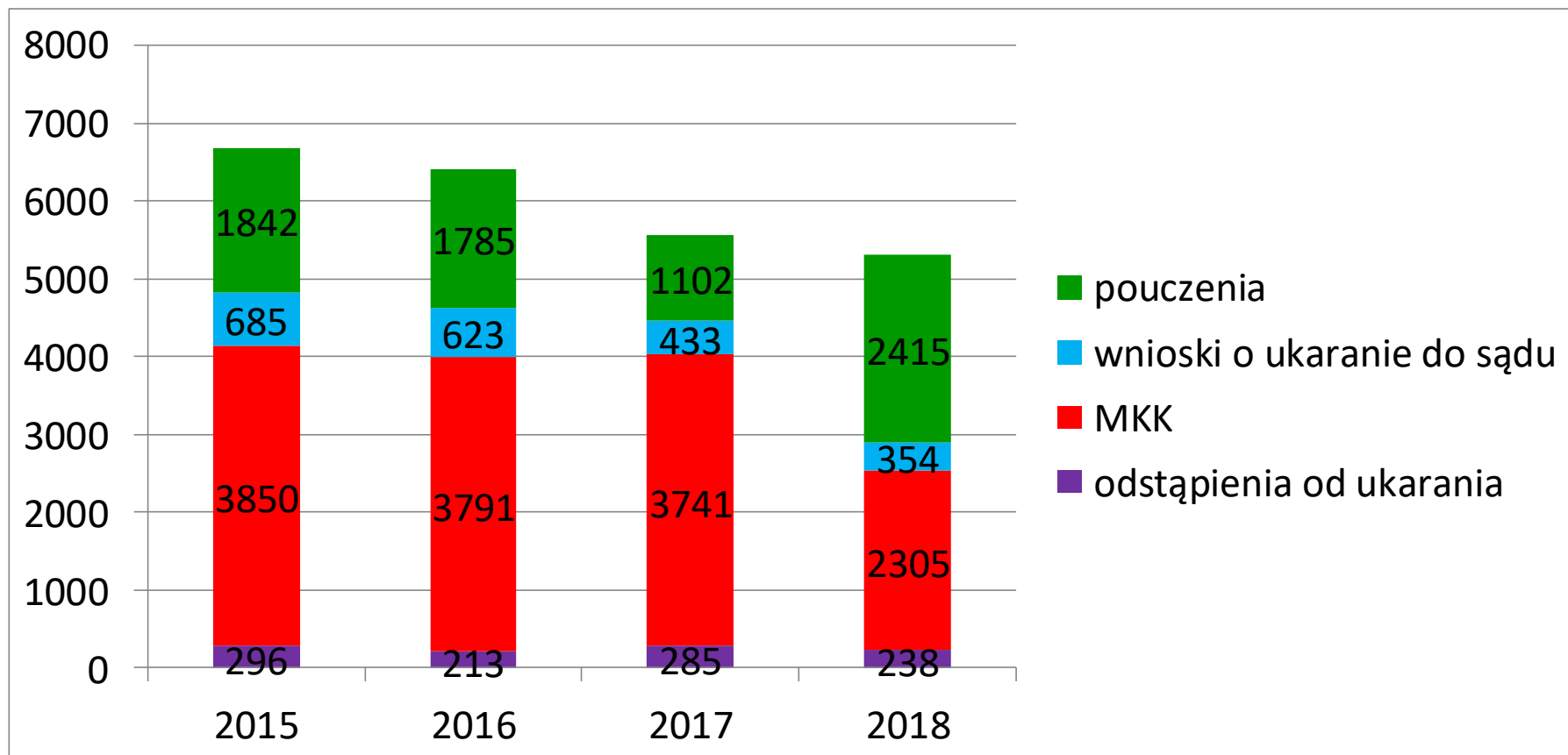
Liczba wypadków, zabitych, rannych pow.kolbuszowski



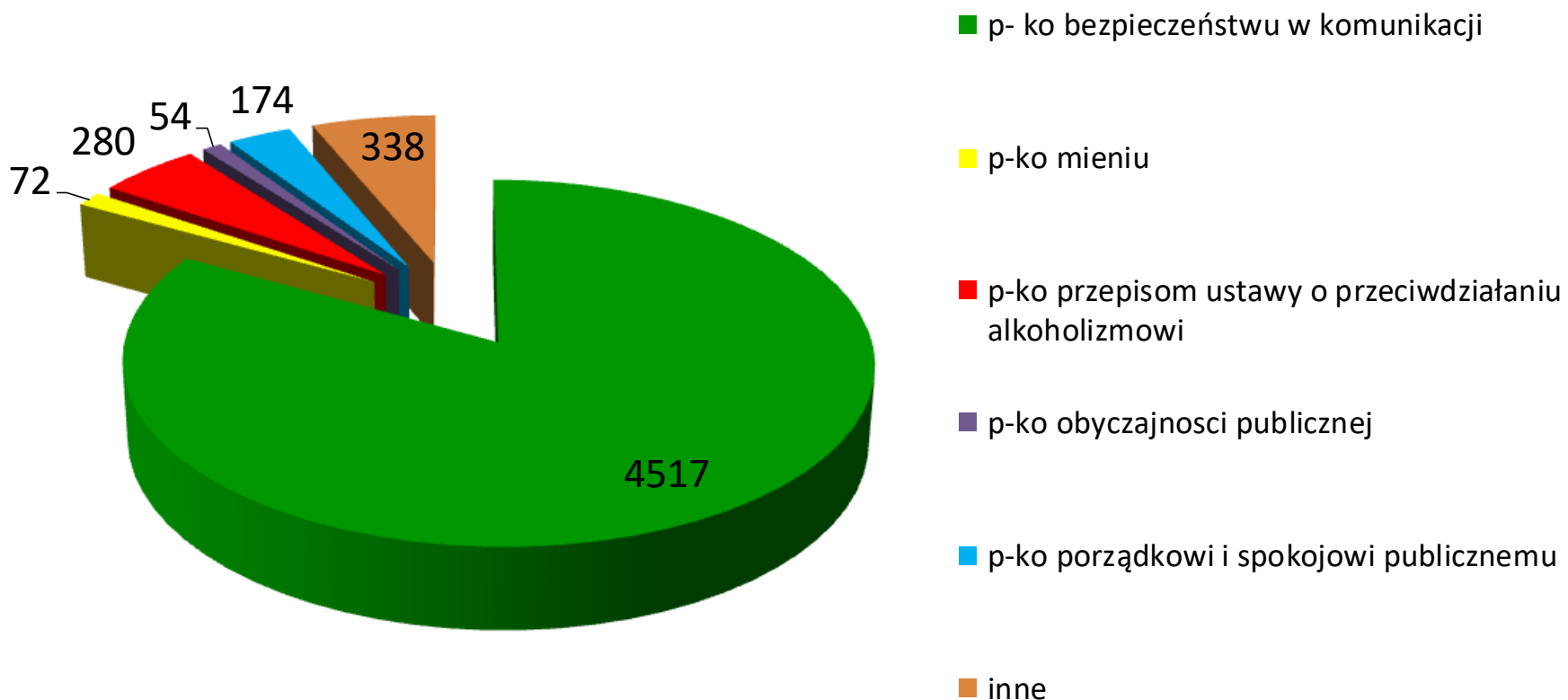
Liczba wypadków i kolizji z podziałem na gminy

Gmina	Liczba Wypadków	Liczba zabitych	Liczba rannych	Liczba kolizji
Kolbuszowa	13	5	9	242
Majdan Królewski	7	0	7	61
Ranizów	3	0	3	29
Dzikowiec	4	3	3	22
Cmolas	6	0	9	30
Niwiska	5	0	8	43
suma	38	8	39	426

OGÓLNA LICZBA UJAWNIONYCH WYKROCZEŃ W LATACH 2015 - 2018



WYBRANE RODZAJE WYKROCZEŃ W 2018 ROKU



Nieletni

- ✓ W ubiegłym roku policjanci KPP w Kolbuszowej przekazali informacje do Sądu Rejonowego Wydział III Rodzinny i Nieletnich w Kolbuszowej dotyczące 37 nieletnich.
- ✓ W dziesięciu przypadkach dotyczyły one czynów wyczerpujących znamiona przestępstw, w pozostałych przypadkach informacje dotyczyły czynów o charakterze wykroczeń i demoralizacji tj. zakłócenie porządku publicznego, spożywanie alkoholu w miejscu zabronionym, kradzieży, wykroczeń drogowych i innych.
- ✓ Na ogólną liczbę 258 podejrzanych, sprawcami czynów karalnych o charakterze przestępstw było 3 nieletnich, co stanowi 1% sprawców wszystkich czynów.

*W 2018 r. kolbuszowscy policjanci
przeprowadzili
128 spotkań z młodzieżą,
19 spotkań z nauczycielami
oraz 4 spotkania z rodzicami.*



Zorganizowaliśmy 3 debaty społeczne:



Problem niebezpiecznych psów na terenie gminy Kolbuszowa, czerwiec 2018 r.



Bezpieczny senior, marzec 2018 r.



Przemoc w rodzinie, marzec 2018 r.

20 września 2018r. Nadanie sztandaru dla KPP w Kolbuszowej.



LOGISTYKA

TRANSPORT

Komenda Powiatowa Policji w Kolbuszowej aktualnie użytkuje:

- ✓ 19 samochodów służbowych
 - 12 radiowozów oznakowanych
 - 7 radiowozów nieoznakowanych
- ✓ 1 łódź motorowa;
- ✓ 1 przyczepa;

**Pojazdy służbowe przejechały łącznie
347 483 km (341 368 w 2017r.)**

NAJWAŻNIEJSZE KIERUNKI PRACY JEDNOSTKI NA 2019 ROK.

- Utrzymanie poczucia bezpieczeństwa i satysfakcji społecznej mieszkańców powiatu.
- Ograniczenie przestępstw pospolitych najbardziej uciążliwych dla społeczeństwa oraz poprawa efektów wykrywczych.
- Poprawa bezpieczeństwa na drogach powiatu kolbuszowskiego poprzez zwiększenie liczby policjantów pełniących bezpośrednio służbę na drogach.
- Podniesienie bezpieczeństwa niechronionych uczestników ruchu drogowego, a szczególnie pieszych.
- Zwiększenie efektywności w zakresie zwalczania przestępczości gospodarczej i intelektualnej.
- Poprawa wskaźników w zakresie zatrzymań sprawców przestępstw na gorącym uczynku.
- Poprawa wskaźników dotyczących zabezpieczeń majątkowych i odzyskiwania mienia.
- Utrzymanie efektywności poszukiwań osób poszukiwanych listami gończymi.